







ПРАЙС-ЛИСТ НА ПРОДУКЦИЮ ИЗ ЛИСТВЕННОЙ

СТЕНОВЫЕ, ПОТОЛОЧНЫЕ, ФАСАДНЫЕ ПОГОНАЖНЫЕ ИЗДЕЛИЯ

Профиль	Сечение			руб. / пм					руб. / м3				
	Т (мм)	Ш (мм)	Ш (м)	Элита	Прима	А/В	В/С	С	Элита	Прима	А/В	В/С	С
ЕВРОВАГОНКА лиственница влажность 10-12%													
	14	80	2 - 4	980	742	546	406	-	70 000	53 000	39 000	29 000	-
	14	56	2 - 4	938	700	-	-	-	67 000	50 000	-	-	-
ВАГОНКА ШТИЛЬ лиственница влажность 10-12%													
	14	90	2 - 4	1540	1260	952	672	-	110 000	90 000	68 000	48 000	-
	14	110	2 - 4	1680	1400	1035	805	-	120 000	100 000	73 900	57 500	-
	14	138	2 - 4	1890	1540	1088	910	420	135 000	110 000	77 700	65 000	30 000
ИМИТАЦИЯ БРУСА лиственница влажность 18%													
	20	140	2000	1580	1300	870	680	-	79 000	65 000	43 500	34 000	-
	20	160	2 - 4	2 180	1800	1350	950	-	109 000	90 000	67 500	47 500	-
	20	180	2 - 4	2 180	1800	1350	950	-	109 000	90 000	67 500	47 500	-
ПЛАНКЕН лиственница влажность 10-12%													
	20	90	2 - 4	2 400	2 050	1 540	1 180	600	120 000	102 500	77 000	59 000	30 000
	20	120	2 - 4	2 400	2 050	1 540	1 180	600	120 000	102 500	77 000	59 000	30 000
	20	140	2 - 4	2 400	2 050	1 540	1 180	600	120 000	102 500	77 000	59 000	30 000
ПЛАНКЕН СКОШЕННЫЙ лиственница влажность 10-12%													
	-	-	-	-	-	-	-	-	-	-	-	-	-
	20	140	2 - 4	2 400	2 050	1 540	1 180	600	120 000	102 500	77 000	59 000	30 000
СТЕНОВАЯ 3D ПАНЕЛЬ лиственница влажность 10-12 %													
	12/19	90	990	-	-	1100	-	-	-	-	-	-	-
	12/19	90	630	-	-	1100	-	-	-	-	-	-	-

НАПОЛЬНЫЕ ПОКРЫТИЯ

Профиль	Сечение			руб. / пм					руб. / м3				
	Т (мм)	Ш (мм)	Ш (м)	Элита	Прима	А/В	В/С	С	Элита	Прима	А/В	В/С	С
ДОСКА ПОЛА лиственница влажность 8-10%													
	19	134/110	0,67-2,01	2 470	2 280	1 881	1 691	570	130 000	120 000	99 000	89 000	30 000
	27	80/110	2 - 4	3 240	2 768	2 079	1 593	810	120 000	102 500	77 000	59 000	30 000
	27	135	2 - 4	3 240	2 768	2 079	1 593	810	120 000	102 500	77 000	59 000	30 000
ПАЛУБНАЯ ДОСКА лиственница влажность 18%													
	28	120	2 - 4	3 360	2 870	2 156	1 652	840	120 000	102 500	77 000	59 000	30 000
	43	140	2 - 4	5 160	4 408	3 311	2 537	1 290	120 000	102 500	77 000	59 000	30 000
	43	190	2 - 4	5 160	4 408	3 311	2 537	1 290	120 000	102 500	77 000	59 000	30 000
ТЕРРАСНАЯ ДОСКА лиственница влажность 10-12%													
	28	142	2 - 4	3 360	2 870	2 156	1 652	840	120 000	102 500	77 000	59 000	30 000

ПОГОНАЖ

Профиль	Сечение			руб. / пм					руб. / м3				
	Т (мм)	Ш (мм)	Ш (м)	Элита	Прима	А/В	В/С	С	Элита	Прима	А/В	В/С	С
ПЛИНТУС, УГОЛОК, ГАЛТЕЛЬ, РАСКЛАДКА лиственница влажность 10-12%													
	4	30	1 - 4	65	-	-	-	раскладка	ЗА ПОГОННЫЙ МЕТР				
	6	30	1 - 4	75	-	-	-	раскладка					
	6	40	1 - 4	75	-	-	-	раскладка					
	18	18	1 - 4	33	26	22	-	галтель					
	28	28	1 - 4	160	120	-	-	уголок					
	40	40	1 - 4	-	-	120	-	уголок					
	20	50	1 - 4	80	60	48	-	плинтус					
	20	90	1 - 4	144	110	87	-	плинтус					

БРУСКИ И РЕЙКИ

Профиль	Сечение			руб. / пм					руб. / м3				
	Т (мм)	Ш (мм)	Ш (м)	Элита	Прима	А/В	В/С	С	Элита	Прима	А/В	В/С	С
БРУСОК строганный 18%													
	30	40	2 - 4	-	119	96	54	28	-	99 000	80 000	45 000	23 000
	45	45	2 - 4	-	200	162	142	47	-	99 000	80 000	70 000	23 000
	40	60	2 - 4	-	238	192	108	55	-	99 000	80 000	45 000	23 000
	45	70	2 - 3	-	312	252	221	72	-	99 000	80 000	70 000	23 000
	40	95	2 - 4	-	376	304	152	87	-	99 000	80 000	40 000	23 000
	45	90	2 - 4	-	401	324	162	93	-	99 000	80 000	40 000	23 000
	90	90	3000	-	802	-	324	-	клееный	99 000	-	40 000	23 000